


FOREO



LUNA™ fofo

**BROSSE
INTELLIGENTE
POUR
LE NETTOYAGE &
LE MASSAGE DU VISAGE**



MANUEL COMPLET D'UTILISATEUR



AVANT DE DÉMARRER

Nous vous félicitons d'avoir fait l'acquisition de LUNA fofo, un soin de la peau extrêmement intelligent. Avant de commencer à bénéficier de tous les avantages de cette technologie de soin de la peau dont vous pouvez profiter à la maison, n'oubliez pas de prendre quelques instants pour attentivement lire ce manuel.

Veillez donc BIEN LIRE TOUTES LES INSTRUCTIONS AVANT UTILISATION et n'utilisez ce produit que pour l'usage auquel il a été conçu, tel que décrit dans le présent manuel.

⚠ AVERTISSEMENT : Aucune modification ne peut être apportée à l'équipement.

APERÇU DE LUNA fofo

LUNA fofo sait toujours exactement ce dont votre peau a besoin, vous profitez ainsi du meilleur de chaque nettoyage. Grâce à l'utilisation de capteurs de peau très évolués et de la technologie Bluetooth, LUNA fofo analyse l'état de la peau et le niveau d'humidité de chaque zone du visage pour créer un profil personnalisé qui est directement envoyé dans l'application FOREO. Faites le quizz sur votre peau pour en déterminer le type et l'âge réel, puis appréciez les routines de nettoyage et de massage personnalisées qui sont automatiquement synchronisées avec l'appareil.

DÉCOUVRIR VOTRE LUNA fofo

DES POINTS DE CONTACT PLUS ÉPAIS

Propose une grande précision de nettoyage des zones comme la zone T

DES POINTS DE CONTACT PLUS FINS

Des nettoyages et massages doux pour les peaux sensibles ou normales et pour les zones plus grandes comme les joues

SILICONE EXTRA DOUX ET HYGIÉNIQUE

35x plus hygiénique que des poils en nylon et parfait pour tous les types de peau



CAPTEURS DE PEAU PLAQUÉS OR 24 CARATS

Mesure 1 000 unités par seconde pour évaluer les niveaux d'hydratation de chaque zone du visage

MAINS FOFO

Joyeusement en relief pour être sûre de toujours être prête à faire face à l'objectif

VOYANT LUMINEUX

Clignote pour indiquer que l'appareil est allumé et que le Bluetooth a été activé

2 PILES AAA REMPLAÇABLES

Autonomie de jusqu'à 400 utilisations

COMMENT UTILISER VOTRE LUNA fofo:

PHASE 1: ANALYSE

Une analyse de peau à 360° permet une nouvelle perception de votre complexe de peau qui aide ainsi à améliorer le soin quotidien de votre visage.


- 1 Ouvrez l'application FOREO de votre téléphone portable et activez votre Bluetooth.
- 2 Allumez LUNA fofo en maintenant appuyé le bouton central jusqu'à ce que la lumière commence à clignoter pour indiquer que Bluetooth est connecté et que votre appareil est prêt à commencer l'analyse de votre peau.
- 3 Appuyez et maintenez les capteurs de peau sur les zones du visage comme indiqué dans les instructions de l'application.
- 4 L'application FOREO analysera le taux d'humidité de la peau et l'âge de la peau, puis elle synchronisera une routine personnalisée de nettoyage sur votre appareil.




PHASE 2 : NETTOYAGE

En fonction de votre profil de peau personnel, LUNA fofo vous proposera une routine personnalisée de nettoyage et de massage qui se synchronisera automatiquement via l'application FOREO.

- 1 Retirez tout votre maquillage, humidifiez votre peau puis appliquez votre nettoyeur FOREO.
- 2 Suivez les instructions de l'application pour activer votre routine de nettoyage quotidienne.
- 3 Nettoyez en faisant des mouvements circulaires sur les joues et le front, puis en descendant et en montant le long du nez. En fonction de votre routine personnalisée, LUNA fofo fera une pause pour vous dire quand vous devez rejoindre une nouvelle partie de votre visage.
- 4 Maintenez le bouton pendant 3 secondes pour éteindre l'appareil.
- 5 Rincez et séchez votre visage en tapotant.
- 6 Appliquez les autres produits de soin de la peau si nécessaire.



 Pour une lecture bien précise, assurez-vous que l'équipement est bien sec et que les deux capteurs sont bien placés à plat et fermement appuyés sur la peau. Pensez à toujours bien faire les lectures au même moment de la journée.

*Pour de meilleurs résultats, faites une lecture de votre visage toutes les deux semaines, toujours au même moment de la journée ou lorsque, en voyage, vous arrivez dans un nouvel environnement.

NETTOYAGE DE VOTRE LUNA fofo

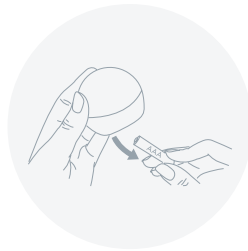
Nettoyez toujours bien votre LUNA fofo après utilisation. Lavez la surface brossante avec de l'eau et du savon, puis rincez à l'eau chaude. Évitez d'utiliser des nettoyants à base d'argile, de silicone et à structure granuleuse ou des exfoliants car ces produits pourraient endommager les points de contact doux en silicone de LUNA fofo. Séchez en tapotant avec un tissu non pelucheux ou une serviette. Après utilisation, nous recommandons de pulvériser votre appareil avec le spray nettoyant FOREO Silicone puis de le rincer avec de l'eau chaude pour des résultats optimaux.

REMARQUE : N'utilisez jamais de produits de nettoyage à base d'alcool, d'essence ou d'acétone car ils pourraient irriter la peau et endommager le silicone.

REEMPLACEMENT DES PILES



1. Dévissez le couvercle du compartiment des piles qui se trouve sur la base du produit.



2. Retirez doucement les deux piles à l'intérieur.



3. Insérez deux nouvelles piles en respectant la polarité et en les alignant avec les marques à l'intérieur du compartiment de piles.



4. Remplacez le couvercle du compartiment des piles et vissez-le.

IMPORTANT

POUR UNE SÉCURITÉ OPTIMALE :

- Si vous avez un problème de peau quelconque ou des préoccupations d'ordre médical, consultez un dermatologue avant utilisation.
- L'utilisation de LUNA fofo devrait toujours être agréable. Si vous ressentez une gêne quelconque, arrêtez immédiatement l'utilisation et consultez un médecin.
- Prêtez une attention particulière lorsque vous nettoyez la zone en-dessous des yeux et ne mettez jamais l'appareil en contact avec les paupières ou avec les yeux en eux-mêmes.
- Pour des raisons d'hygiène, nous vous recommandons de ne pas prêter votre LUNA fofo à une autre personne.
- Évitez de laisser votre LUNA fofo à la lumière directe du soleil et ne l'exposez pas à des températures extrêmes ou à l'eau bouillante.
- Une surveillance étroite est nécessaire lorsque l'équipement est utilisé sur, par ou à proximité d'un enfant ou d'une personne à capacités mentales ou physiques réduites.
- Arrêtez immédiatement d'utiliser l'appareil s'il est d'une quelconque façon endommagé. Ce produit ne contient aucun composant à éventuellement remplacer.
- Au vu de l'efficacité de la routine de nettoyage et de massage de FOREO, nous vous recommandons de ne pas utiliser votre LUNA fofo plus de 3 minutes à la fois.
- N'utilisez l'appareil que pour l'usage auquel il a été conçu, tel que décrit dans le présent manuel. Si vous ne trouvez pas de réponse à l'une de vos questions en rapport à cet appareil ou si vous avez d'autres questions sur le fonctionnement de l'appareil, rendez-vous sur foreo.com/support.

RÉSOLUTION DES PROBLÈMES

Précautions à prendre en cas de changement de performance de votre LUNA fofo

Si LUNA fofo ne s'active pas lorsque vous appuyez sur le bouton central :

- Piles déchargées. Remplacez les deux piles AAA.

Si LUNA fofo ne peut pas être éteint ou/et que les boutons de l'interface ne réagissent pas :

- L'appareil ne répond pas. Appuyez le bouton marche une fois pour redémarrer l'appareil (maintenir le bouton appuyé lance une recherche Bluetooth).

Si LUNA fofo ne capte pas votre peau pendant l'analyse de la peau :

- Assurez-vous que l'appareil est totalement sec et redémarrez-le.
- Assurez-vous de bien appuyer fermement les deux capteurs à plat sur la peau.

Si votre LUNA fofo ne se synchronise pas avec l'application FOREO :

- Éteignez votre Bluetooth puis réactivez-le pour réessayer la connexion.
- Fermez l'application FOREO et rouvrez-la à nouveau pour redémarrer le processus.

ÉLIMINATION

Élimination d'un équipement électronique usé (valable dans les pays de l'Union européenne et dans les autres pays ayant mis en place des systèmes de collecte des déchets).



Le symbole de poubelle barrée indique que l'appareil ne devrait pas être éliminé avec les déchets ménagers, mais qu'il doit être apporté dans un point de collecte adapté spécialisé dans le recyclage des équipements électriques et électroniques. En assurant une élimination correcte de votre équipement, vous aiderez à éviter les éventuelles conséquences négatives sur l'environnement et la santé humaine qui pourraient être causées par une élimination inappropriée de ce produit. Le recyclage des matériaux favorise également la préservation des ressources naturelles.

Pour plus d'informations sur le recyclage de votre appareil, veuillez contacter votre service de collecte des déchets ménagers ou le point d'achat de votre appareil.

SPÉCIFICATIONS

MATÉRIAUX :	Silicone hygiénique & ABS
COULEUR :	Rose perle / Fuchsia / Bleu aquamarine / Jaune tournesol / Noir minuit / Bleu menthe / Violet
DIMENSIONS :	70 x 66 x 38mm
POIDS :	70 g
PILES :	2 piles AAA
AUTONOMIE :	2 piles AAA pour jusqu'à 400 utilisations
VEILLE :	180 jours
FRÉQUENCE :	150 Hz
NIVEAU DE BRUIT MAXIMUM :	<50 dB
INTERFACE :	1 bouton

Avertissement : L'utilisateur utilise cet appareil à ses propres risques. Ni FOREO, ni ses revendeurs n'assumeront la responsabilité des blessures ou dommages, physiques ou autres, qui pourraient résulter de l'utilisation directe ou indirecte de cet équipement. De plus, FOREO se réserve le droit de réviser le présent document ou d'apporter des modifications à son contenu sans être obligé d'informer le client de telles révisions ou changements.

Tout changement ou modification n'ayant pas été clairement approuvé par la partie responsable de la conformité pourrait entraîner la responsabilité de l'utilisateur sur le fonctionnement de l'équipement. Cet appareil est conforme à la partie 15 de la réglementation de la FCC. Son fonctionnement est sujet aux deux conditions suivantes :

- (1) Cet appareil ne peut pas être la cause d'interférences dangereuses.
- (2) Cet appareil doit accepter toute interférence reçue, y compris des interférences qui peuvent provoquer un fonctionnement non désiré.

Déclaration d'exposition aux RF : Cet appareil répond aux limites de la FCC sur l'exposition aux rayonnements établies pour un environnement incontrôlé. Cet appareil a été évalué pour être conforme aux exigences générales d'exposition aux RF. Cet appareil peut être utilisé en conditions d'exposition portable sans aucune restriction.

Des améliorations peuvent être apportées au modèle sans aucun avertissement préalable.

©2018 FOREO AB. TOUS DROITS RÉSERVÉS.

IMPORTATEUR ET DISTRIBUTEUR EN UE : FOREO AB, BIRGER JARLSGATAN 22, 114 34 STOCKHOLM, SUÈDE
IMPORTATEUR ET DISTRIBUTEUR POUR LES ÉTATS-UNIS : FOREO INC., 3565 S. LAS VEGAS BLVD. #159, LAS VEGAS, NV 89109, USA

FABRIQUÉ PAR FOREO AB

CONÇU ET DÉVELOPPÉ PAR FOREO SUÈDE

WWW.FOREO.COM